



MANUAL DE USUARIO REGISTRO A LA TIENDA

Existen dos Maneras de poder ingresar a la sección de Registro de la Tienda:

La primera y la más recomendada es entrar desde la página Oficial:

<https://so2sport.com/>



En donde Podrás encontrar el Icono de **“Carrito de Compras”** o bien, En la parte inferior de todas las paginas se podrá ver dos botones con los textos de **“Quiero ser parte del Negocio”** o **“Quiero Mejorar mi Salud”**

Al seleccionar cualquiera de los botones, te mostrara la página de **“Únete”** en el que podrás ver las opciones de **“He Sido Referido”** o **“No soy Referido,”** las cuales tendrás que elegir en base a tener o no tener alguien que te haya referido.

COMIENZA A CAMBIAR TU VIDA AHORA

QUIERO SER PARTE DEL NEGOCIO

QUIERO MEJORAR MI SALUD

En caso de contar con un referido, será necesario que ingreses el correo electrónico de dicha persona, para que al momento de concluir el registro, te unas a su red de patrocinio.

COMIENZA A CAMBIAR TU VIDA AHORA

HE SIDO REFERIDO | NO SOY REFERIDO

ENCONTRAREMOS A TU PATROCINADOR, INGRESA SU CORREO AQUI

Correo:

BUSCAR

Se mostrara otra página con la información del nuevo referido que ingresaste, permitiéndote seleccionar una región de la tienda y el idioma que deseas contestar el registro.

Patrocinador
USA SO2SPORT

Membresía Club de descuentos SO2 Sport

Al Ingresar los datos necesarios, el Sistema te llevara al Formato de Registro para el nuevo usuario.

COMIENZA A CAMBIAR TU VIDA

Seleccione el país o la región desde la que se está registrando.

País o Región

Idioma

CONTINUAR

Sin embargo, al seleccionar la opción de **“No soy Referido”** una lista de países se mostrara para que selecciones la región donde desea realizar su registro (esta región es donde llegarán tus productos).

Mostrando de esta manera el Formato de Registro de Tienda.

COMIENZA A CAMBIAR TU VIDA AHORA

HE SIDO REFERIDO | NO SOY REFERIDO

Comprar en:


ESTADOS UNIDOS
MÉXICO
PANAMÁ
ECUADOR
COLOMBIA
OTROS PAÍSES

La segunda sería ingresar desde la Tienda Oficial

<https://mexico.so2store.com/>

En donde podrás ver en la parte superior izquierda el recuadro de “¿No tienes una Cuenta? Crea Una Aquí”

En donde podrás entrar al formato de Registro.



PRIMER PASO

Una vez que se ingresa podrás ver el formato de Registro para crear una cuenta en la tienda.



Selecciona el Sexo o prefijo del individuo que desea Registrarse “Sr.” Para Señor y “Sra.” Para Señora.

Colocar tu Nombre, respetando las reglas que se muestran debajo del recuadro. “Solo se permiten caracteres alfabéticos (Letras) y el punto (.), seguidos de un espacio.”

Colocar tu Apellido, respetando las reglas que se mencionan anteriormente.

Tratamiento Sr. Sra.

Nombre

Solo se permiten caracteres alfabéticos (letras) y el punto (.), seguidos de un espacio.

Apellidos

Solo se permiten caracteres alfabéticos (letras) y el punto (.), seguidos de un espacio.

CREA UNA CUENTA

Inicio / Crea una cuenta

¿Ya tienes una cuenta? inicia sesión aquí!

Tratamiento Sr. Sra.

Nombre

Solo se permiten caracteres alfabéticos (letras) y el punto (.), seguidos de un espacio.

Apellidos

Solo se permiten caracteres alfabéticos (letras) y el punto (.), seguidos de un espacio.

Correo electrónico

Nueva Contraseña

MOSTRAR

Fecha de nacimiento



Opcional

Suscribirse a nuestro boletín de noticias
*Puede darse de baja en cualquier momento.
Por ello, lo invitamos a ver nuestro aviso de
privacidad e información de contacto.*

Acepto las condiciones generales y la política
de confidencialidad [leer las políticas](#)

- Colocar tu Correo Electrónico o E-mail
- Colocar una nueva Contraseña para la cuenta que se está creando.
- Colocar tu fecha de nacimiento, seleccionándolo desde el calendario.
- Opcional: Seleccionar la casilla de Suscripción al Boletín de noticias solo si desea recibir promociones y noticias de parte de nosotros. (En cualquier momento puede usted cancelar esta suscripción.)
- Seleccionar la casilla de Aceptar las condiciones generales y la política de Confidencialidad. (Si desea leer las políticas puede seleccionar el link "**Leer políticas**" para recibir mayor información)

Estas invitado por: [usuario-so2sport](#)

En caso de que usted haya sido referido por alguien y haya colocado el correo electrónico del Referido, se mostrara en el siguiente recuadro para notificar al sistema quien ha sido su patrocinador.

A continuación es obligatorio subir Documentos oficiales para proceder con el registro; en este caso se recomienda colocar una fotografía o imagen de una Identificación oficial, para validar la identidad del usuario que se está registrando.

Documentos oficiales

Identificación (Frente)



Allowed file types: jpg,png,jpeg

Identificación (Detrás)



Allowed file types: jpg,png,jpeg

Da clic sobre la imagen y selecciona tu imagen a mostrar, en caso de estar en tu dispositivo móvil puedes hacer una captura directa con la cámara de este.

Unas ves cargadas las imágenes de tu identificación oficial se mostraran de esta manera:

(En caso de que requieras modificarlas, solo da clic sobre ellas y saldrá el cuadro de dialogo para seleccionar nuevamente una imagen)

Una vez cargadas las imágenes de tu identificación oficial deberás hacer tu firma digital. Da clic en **“Change signature”** Emergerá un cuadro el cual permite hacer la firma digital, solo presiona el mouse o pantalla y traza tu firma lo más similar a tu identificación oficial. Una vez trazada tu firma da clic en el botón **“SAVE”**

Documentos oficiales

Identificación (Frente)

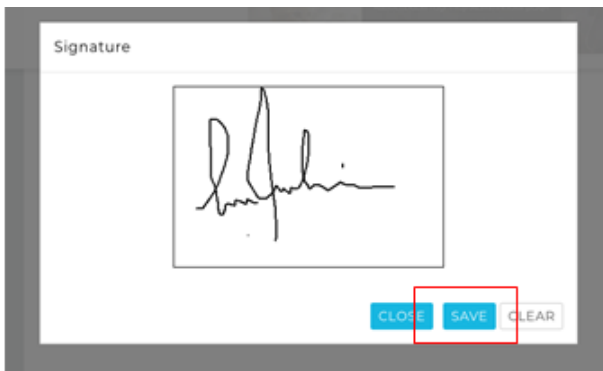


Allowed file types: jpg,png,jpeg

Detrás)




Allowed file types: jpg,png,jpeg



CHANGE SIGNATURE

NOTA: La firma proporcionada deberá ser los bastante similares a la firma de la Identificación oficial para poder proceder con la compra.



SIGUIENTE

Para finalizar el primer paso debe hacer Clic en el Botón de “**Siguiente**”
Saldrá una notificación de que se ha enviado el correo de activación.

Enlace de activación enviado a su correo electrónico

Verifique su buzón y use el enlace dentro del tiempo de vencimiento para activar su cuenta

SEGUNDO PASO

Es necesario que ingresar al correo electrónico con el que se registró la cuenta en la tienda para poder ser verificada.

Se envía dos correos de autorización, uno de bienvenida y la otro de verificación con el siguiente mensaje:



SO2 Sport México

Hola

Este es un enlace para activar tu cuenta en el sitio de SO2 Sport México. Puedes hacer click o directamente copiar y pegar el enlace en tu navegador favorito.

https://so2store-mx.so2corp.com/index.php?customer_id=47

Da clic el enlace que se te está proporcionando para poder confirmar su Correo Electrónico.

¡Felicidades! Tu cuenta está activa ahora

Su cuenta ha sido activada exitosamente. Ahora puede ingresar con su correo electrónico

[Inicia sesión aquí](#)

¡FELICIDADES SE ENCUENTRA REGISTRADO!

